

MADE IN GERMANY

Gültig bis **31.12.2019**

**NEU IN DER AKTION**  
**SICHERHEITSGLAS** BEIDSEITIG  
P4A 10 mm außen - VSG 6 mm innen

**10%**  
**KfW**  
FÖRDERFÄHIG

**RC 2**  
GEPRÜFTE  
SICHERHEIT  
DIN EN 1627

# EXPRESS 2019

ALUMINIUM-HAUSTÜREN  
MIT EINSATZFÜLLUNG



## IHRE PLUSPUNKTE

### + AUF NUMMER SICHER

GEPRÜFTE EINBRUCHSICHERHEIT NACH DIN EN 1627 – RC 2 BIS ZU 10% KFW-FÖRDERFÄHIG

[www.kfw.de/einbruchschutz](http://www.kfw.de/einbruchschutz)

SICHERHEITSGLAS BEIDSEITIG:

P4A 10 MM AUSSEN - VSG 6 MM INNEN

### + AUS GUTEM HAUS

PREMIUMQUALITÄT „MADE IN GERMANY“

### + DAS BESTE GEBEN

HOHE QUALITÄT — NIEDRIGER PREIS

### + WOHLIG WARM

KFW-FÖRDERFÄHIGE  $U_D$ -WERTE VON 1,15 - 1,23

[www.kfw.de](http://www.kfw.de)

## IHRE AUSWAHL

**WÄHLEN SIE** ZWISCHEN 10 ALUMINIUM

DESIGNTÜREN MIT **EINSATZFÜLLUNG**,

7 TRENDSTARKEN RAL FARBEN UND EINER

KLARGLAS, MASTERCARRÉ ODER SATINATO

VERGLASUNG...



Jede Tür nur  
**1.898,- €**  
inkl. MwSt.

$U_D$ -WERTE BIS  
**1,15 W/M<sup>2</sup>K**

## TÜRENBESCHREIBUNG

**Türfüllung** aus Aluminium

**Stärke** 42 mm

**Profilsystem** Symphonie oder Arcade

**Griff** 14030 (SG 403) mit Schrägkonsolen oder 18903 (Schutzwechselgarnitur Berlin), optional Stangengriff 15280, 1.600 mm mit 3 geraden Konsolen

gegen Aufpreis (bei Express 18,19 und 20 nicht möglich)

**Glas** 3-fach Verglasung **P4A/WSG außen**, Klarglas, Mastercarré oder Satinato weiß mittig, **Sicherheitsglas VSG 6 mm innen** (Modelle A 16 und A 17 mit Motivverglasung)



EXPRESS 1

$U_D$ -Wert **1,23**

Farbe Verkehrsweiss

Mindestmaß= 800 x 1.990 mm



EXPRESS 5

$U_D$ -Wert **1,23**

Farbe Effektlack

Mindestmaß= 800 x 1.990 mm



EXPRESS 10

$U_D$ -Wert **1,23**

Farbe Graualuminium

Mindestmaß= 800 x 1.990 mm




EXPRESS 11

$U_D$ -Wert **1,23**

Farbe Weinrot

Mindestmaß= 800 x 1.990 mm

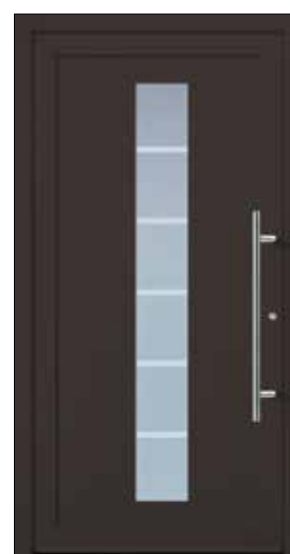


EXPRESS 16

$U_D$ -Wert **1,23**

Farbe Anthrazitgrau

Mindestmaß= 800 x 1.990 mm



EXPRESS 17

$U_D$ -Wert **1,23**

Farbe Braun

Mindestmaß= 800 x 1.990 mm



EXPRESS 18

$U_D$ -Wert **1,23**

Farbe Verkehrsweiss

Mindestmaß= 1.100 x 1.900 mm



EXPRESS 19

$U_D$ -Wert **1,23**

Farbe Weissaluminium

Mindestmaß= 900 x 1.900 mm



GANZGLASFÜLLUNG  
EXPRESS 20

$U_D$ -Wert **1,16**

Farbe Anthrazitgrau

Mindestmaß= 700 x 1.900 mm



EXPRESS 21

$U_D$ -Wert **1,15**

Farbe Verkehrsweiss

Mindestmaß= 700 x 1.900 mm

## TOP-GRUNDAUSSTATTUNG!



**Profilsystem Arcade**  
(Türrahmen bündig mit Flügelprofil) **ODER**



**Profilsystem Symphonie**  
(Türrahmen abgerundet)



**Wandungsstärke bis 3 mm** bietet einen sicheren Halt für Schloss und Bandbolzen



**Montagenut** für verdeckt liegende Rahmenverschraubung, deckt Schrauben ab, dadurch leichter zu Reinigen



**Dreiriegelhakenschloss** für optimalen Einbruchschutz



**3 Türbänder** dreidimensional einstellbar ohne Aushängen des Türflügels



**Eckverbindungen** äußerst stabil, Profile auf Gehung verschraubt, verklebt und verbolzt



**2 Bolzensicherungen** im oberen und unteren Bereich verhindern das Aushebeln des Türflügels (Einbruchschutz)



**Rundrosette** aus Edelstahl außen, inkl. Profilylinder mit Not- und Gefahrenfunktion (Aufschließen trotz innen steckenden Schlüssels)



**3 Dichtungsebenen** garantieren optimalen Schutz gegen Wärmeverlust durch Zugluft



**Verglasung:** Klarglas (links) / Mastercarré (mitte) / Satinato (rechts)



**Wetterschenkel** im Flügel vernietet, Wasser tropft von der Schwelle ab

<b>WEINROT</b> <sup>2)</sup> RAL 3005	<b>BRAUN</b> <sup>2)</sup> RAL 8077	<b>ANTHRAZITGRAU</b> <sup>2)</sup> RAL 7016	<b>EFFEKLACK</b> <sup>2)</sup> DB 703	<b>GRAUALUMINIUM</b> <sup>2)</sup> RAL 9007	<b>WEISSALUMINIUM</b> <sup>2)</sup> RAL 9006	<b>VERKEHRSSWEISS</b> <sup>1)</sup> RAL 9016
--	--	--	--	--	---	---

**Trendfarben** ähnl. RAL Farben in <sup>1)</sup> Glanz und <sup>2)</sup> Feinstruktur

## ALLGEMEINE INFORMATIONEN

- + **Maximalmaß: 1.150 x 2.240 mm**
- + **Zierrahmen** in Edelstahloptik auf der Außenseite
- + **Türen** in allen abgebildeten 7 Trendfarben, einfarbig innen und außen zum **gleichen Preis**
- (2-farbig — außen: eine der 7 Trendfarben; innen: RAL 9016 weiß — **gegen Aufpreis**)
- + **Türfüllungen** und Seitenteile sind mit einer 3-fach Verglasung („warme Kante“) ausgestattet:
- U<sub>g</sub> Füllungsverglasung **0,8**
- U<sub>g</sub> Seitenteilverglasung **0,6**
- + ohne Montage
- + weiteres Zubehör siehe Katalog

## SEITENTEILE IN VERSCHIEDENEN AUSFÜHRUNGEN

**3-fach Verglasung** P4A / WSG Klarglas außen / Klarglas, Mastercarré, Satinato oder Motivglas mittig / **Sicherheitsglas VSG 6 mm innen**. Bei Seitenteilen mit Motivverglasung (passend zu Express 16 + 17), keine Änderung der Motiveinteilung möglich.

### Seitenteil schmal




Schmales Seitenteil

nur **958,- €** inkl. MwSt.

Maße bis 600 x 2240 mm

U<sub>d</sub>-Wert **0,86**

### Seitenteil breit



Breites Seitenteil

nur **1.355,- €** inkl. MwSt.

Maße bis 1000 x 2240 mm

U<sub>d</sub>-Wert **0,79**

Ab einer Gesamtgröße von 2.350 mm x 2.240 mm bzw. 1.750 mm x 2.750 mm wird die **Verglasung** lose in einem **Holzverschlag** geliefert – Aufpreis **98,- €** inkl. MwSt.

## EINBRUCHSCHUTZ

– GROKE IST PARTNER DER INITIATIVE K-EINBRUCH



Die abgebildeten Haustüren mit und ohne Seitenteil entsprechen den Anforderungen gemäß DIN EN 1627 Widerstandsklasse RC 2 und verfügen auf der Außenseite über eine hochwertige 9,5 mm starke P4A Verbund-

Sicherheitsverglasung und auf der Innenseite über ein 6 mm starkes VSG Sicherheitsglas. Die Polizei rät bei Haus- und Wohnungstüren zu Einbruchschutz mindestens durch RC 2 Türen.



# FINGERSCANNER „ENTRASys FD“

Mit dem „ENTRASys FD“ bieten wir ein zuverlässiges biometrisches Zutrittskontrollsystem. So öffnen sich Haustüren auch ohne Schlüssel oder Zutrittskarte, denn mit dem Fingerabdruck hat der Anwender seine unverwechselbare Zutrittsberechtigung immer dabei.

- + einfache Zugangsverwaltung (Einlernen / Löschen)
- + nicht manipulierbares System: nur „lebende“ Finger bekommen Zutritt
- + Speicherung von ca. 50-80 Fingerabdrücken\*), davon können bis zu 9 Fingerabdrücke Administratoren-Rechte erhalten

+ gezieltes Löschen einzelner Fingerabdrücke ohne Anwesenheit des betreffenden Nutzers möglich

+ inkl. Mehrfachverriegelung „GU Secure Automatikschloss mit A-Öffnerfunktion“

... und viele weitere Vorteile!

Im Flügelprofil  
**698,- €**  
inkl. MwSt.



\*) Abhängig von der Komplexität der Fingerabdrücke.

## BEQUEMES ÖFFNEN SCHON VON WEITEM



Pearl 4-Befehl Handsender



Slider 4-Befehl Handsender



## JETZT NEU - DIGITALER TÜRSPION

**Die bessere und sichere Alternative zum Sperrbügel.**

- + Sicherer und übersichtlicher Blick vor Ihre Haustür
- + Kein Einblick von außen in die Wohnung möglich
- + Geeignet für den Außenbereich
- + **Schutzklasse IP 65:** Vollständiger Berührungsschutz, Schutz gegen Eindringen von Staub und Schutz gegen Strahlwasser (aus allen Richtungen)
- + Klares Bild auch bei schlechten Lichtverhältnissen
- + Sichtwinkel ca. 110°

+ Mit aufgesetztem oder eingelassenem Monitor, \*eingelassener Monitor nur bei beidseitig flügelüberdeckenden Türen möglich

+ Keine Aufnahmefunktion      Preise auf Anfrage!



Groke Linse Schutzklasse IP65



Aufgesetzt für Express