

## Systemübersicht

### Systembeschreibung

Rolladenaufsatzkasten aus PVC-Hohlkammerprofilen. Wahlweise mit PVC-Rolladenprofilen DT 370 / DT 520 / DT 530 oder Aluminium-Rolladenprofilen, ausgeschäumt, DT 390 / DT 500 / DT 560. PVC-Rolladenführungsschiene. Bedienung mit Gurtwickler, schwenkbar. Angabe Bedienseite immer von innen gesehen.

Maximale Einsatzbreiten und -höhen bei Fliegengitter vertikal: Elementmaß 1600 x 2500 mm

Minimale Elementbreite bei Fliegengitter vertikal: 700 mm

Maximale Einsatzbreiten und -höhen bei Fliegengitter horizontal: Fenstermaß 1300 x 2300 mm einflügelig, Fenstermaß 2600 x 2300 mm zweiflügelig


Minimale Fensterhöhe bei Fliegengitter horizontal: 700 mm

Bei Elementen mit Fliegengitter horizontal werden grundsätzlich Aluminium-Führungsschienen eingesetzt (im Aufpreis enthalten).

Lieferbare Farben für Kasten und Führungsschienen: weiß, Dekor, RAL

Standardfarben Endschiene: 001 weiß (ähnl. RAL 9016), 009 braun (ähnl. RAL 8019), 020 silber elox. (E6EV1), 028 anthrazit (ähnl. RAL 7016)


Die Lieferung der Endschiene erfolgt in 020 silber elox. wenn nicht anders bestellt.



### Expert XT RI H

Aufsatzkasten Expert XT Revision innen hinten, mit Rolladen Einbausituation bei WDVS

Wahlweise mit oder ohne integriertes Fliegengitter

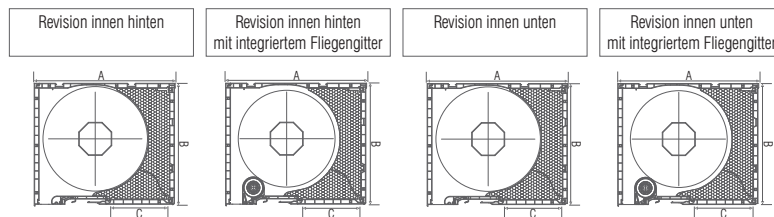


### Expert XT RI U

Aufsatzkasten Expert XT Revision innen unten, mit Rolladen Einbausituation bei WDVS

Wahlweise mit oder ohne integriertes Fliegengitter

### Kastengrößen:



Größe	A	B	C
165	220 mm	165 mm	69 mm
165 mit Fliegengitter	220 mm	165 mm	69 mm
185	220 mm	185 mm	69 mm
185 mit Fliegengitter	220 mm	185 mm	69 mm
220	255 mm	220 mm	104 mm
220 mit Fliegengitter	255 mm	220 mm	104 mm